









Europa

Age	 Diamant €	 Platin €	 Gold €	 Silber €	 Bronze €
0 - 19	220	137	123	77	56
20 - 24	293	180	162	99	71
25 - 29	299	184	165	102	72
30 - 34	327	201	181	119	83
35 - 39	338	209	187	125	86
40 - 44	356	219	196	132	89
45 - 49	402	249	223	155	106
50 - 54	438	269	242	203	139
55 - 59	570	358	321	272	190
60 - 64	769	489	440	371	262
65 - 69	1.077	696	625	527	378
70 - 74	1.562	1.020	917	774	563

Weltweit exkl. USA

Age	 €	 €	 €	 €	 €
0 - 19	277	172	155	98	71
20 - 24	369	226	204	125	89
25 - 29	377	232	209	129	90
30 - 34	412	254	228	150	104
35 - 39	426	263	236	158	108
40 - 44	449	276	247	166	112
45 - 49	507	314	281	196	134
50 - 54	552	340	305	256	176
55 - 59	718	451	404	343	240
60 - 64	969	617	554	468	330
65 - 69	1.357	876	787	665	477
70 - 74	1.968	1.285	1.155	975	710

Selbstbehalt pro Person und pro Jahr

Euro €	Rabatt
50	5%
100	10%
250	15%
500	20%
1000	25%
2500	30%
5000	40%

Status

Single	x1
Elternteil + Kind	x1.5
Paare	x2
Familien	x2.5
>3	% Single
Kind	0,5